



Du Caté à la maison : Ensemble , Rencontrer Jésus qui vient !

**C'est l'Avent,
C'est le temps de veiller !**

EN ROUTE POUR NOËL !



*Entrer dans l'Avent, c'est avoir envie que Dieu vive
dans le coeur de tous les hommes.*

*Se préparer à Noël, c'est devenir des semeurs de lumière,
de paix, de pardon, d'amour, de tendresse,....
à l'image de Jésus!*



*En ce temps d'Avent, je vais essayer de devenir
semeur de bonheur!*

Chers enfants,

Bonjour,

Avec Théobule, nous avons découvert ce qu'est la messe, et comment pendant la messe Jésus vient habiter dans notre cœur.

Si tu n'as pas pu participer au live Théobule avec frère Paul Adrien d'Hardemare, voici la vidéo qui nous parle de la première communion :

https://youtu.be/4F2Bi2F_-CM

Tu peux aussi découvrir les vidéos des jeunes comme toi, qui racontent le dernier repas de Jésus avec ses amis. Par exemple celle de Pierre Adrien, 8 ans : 👉👉👉



<https://www.facebook.com/100010433388454/videos/1284039611953806/>

N'oublie pas, si toi aussi tu as des questions ou des choses chouettes à raconter ou à montrer, tu peux les préparer et demander à tes parents de nous les partager.

Aujourd'hui, je te propose de découvrir un autre mot très important pour tous les amis de Jésus : **L'AVENT**.

Le mot "Avent" signifie la "venue", ça veut dire que quelqu'un vient.

Le temps de l'Avent désigne les semaines qui précèdent Noël: du premier dimanche de l'Avent (fin novembre ou début décembre) jusqu'à la veille de Noël. Durant ce temps, nous nous souvenons de la venue de Jésus sur terre (il y a deux mille ans) et de sa présence à nos côtés aujourd'hui encore. Jésus nous invite toujours à devenir plus ses amis, à grandir dans l'amour de Dieu.

Le temps d'Avent, est un temps d'attente, un temps de préparation et d'accueil : Comme pour un grand nettoyage de printemps, nous préparons notre cœur. Nous faisons de la place pour que la lumière puisse venir habiter en nous. Cette Lumière , c'est Jésus Lui-même que nous accueillons à Noël.

Pour que l'Avent signifie vraiment "La Venue" de la Lumière en nous, nous devons être prêts à accueillir Jésus qui vient habiter en nos cœurs.

Alors, pour bien commencer ce temps d'Avent et te préparer à la fête de Noël, je t'invite à réaliser le bricolage suivant :

FABRIQUER TA PREMIÈRE BOUGIE DE L'AVENT ET AMÉNAGER TON COIN PRIÈRE.

C'est ce dimanche 29 novembre, le 1^{er} dimanche de l'**Avent**, c'est-à-dire « **la venue** ».

Celui qui vient, c'est Jésus. Et **Jésus nous dit** : « **Veillez.** » Il nous demande de nous préparer à sa venue.


Pas facile d'attendre !! Parfois, cela t'énerve de ne pas avoir tout de suite ce que tu désires : un objet, un jouet, la parole, ou l'attention d'une personne...

Pendant quatre semaines, nous nous préparons à aller à la rencontre de Jésus, prenons le temps d'être attentifs à ceux qui nous entourent, gardons notre cœur éveillé !



1. Voici donc une IDÉE POUR « VEILLER », GARDER SON CŒUR EVEILLE !


- Prends une chemise en carton vert ou une grande feuille de papier vert de format A3 (42 x 29,7 cm) ou deux feuilles de format A4 (21 X 29,7 cm) que tu assembles par le grand côté avec du scotch.
- Si tu utilises une chemise en carton : découpe une bande de 5 cm de long dans le grand côté et colle ou scotche les deux extrémités afin de faire une couronne.
- Si tu utilises une grande feuille de papier, suis le mode d'emploi ci-dessous :




▪ Sur ta grande feuille de papier, trace 5 lignes à égale distance comme indiqué sur le schéma.

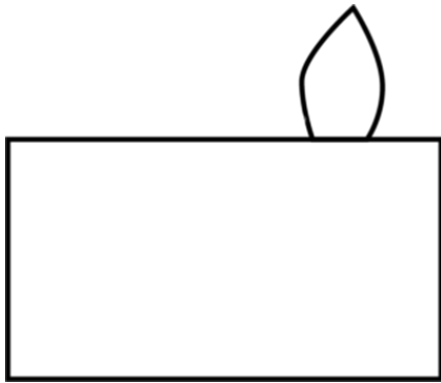
▪ Plie ta feuille en accordéon, cinq fois pour obtenir un bandeau.

Agrafe ensemble les deux côtés du bandeau pour former la couronne.




▪ Enroule ta bande de papier pour en faire un cercle.



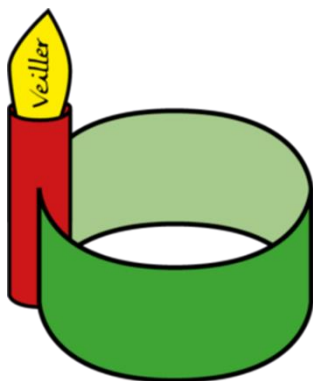


- Trace un rectangle 10 x 7 cm sur un papier blanc et dessine une flamme proche d'un des bords du rectangle. Découpe la bougie et sa flamme.



- Colorie la bougie en rouge et la flamme en jaune. Enroule ton découpage de bougie


Écris sur la flamme le mot « **Veiller** », puis roule la bougie et colle les deux extrémités l'une sur l'autre.



Termine en faisant deux petites fentes à la base de la bougie pour pouvoir la glisser sur ta couronne.

2. TON COIN PRIERE :

Choisi un endroit calme dans ta chambre, place une Bible ou ton carnet de préparation à la communion et déposes-y ta couronne avec la première bougie. Tu peux y ajouter d'autres objets de déco que tu souhaites (une croix, des fleurs, une image ou un dessin de Jésus. .).



3. PRIERE

Pour prier avec tes parents, commence par écouter cette parole de la Bible : Bonne Nouvelle de Jésus selon Saint Marc 13, 33-37. Cliques sur le lien ci-dessous :

[Restez éveillés - Mc 13, 33-37 - catéchèse enfants - Théobule \(theobule.org\)](http://theobule.org)

Après vous pouvez prier ensemble cette prière :

***Seigneur, je te prie pour tous ceux qui veillent sur nous :
les médecins et les infirmières, les policiers et les militaires,
les pompiers, les instituteurs et les professeurs et toute ma famille. Amen !
Notre Père., qui es aux cieux.....***

Défi-Caté :

Tu veux profiter de ces 4 semaines de l'Avent pour te préparer à accueillir Jésus !

Cliques sur le lien suivant, pour écouter comment Georges pense veiller :

[Georges : comment je veille - catéchèse enfants - Théobule \(theobule.org\)](http://theobule.org)

Et toi, as-tu d'autres idées pour te préparer à Noël (dessins, bricolages, sapins, crèches,).

Demandes à tes parents de nous envoyer des photos ou des dessins de tes idées de veilleur !

