

Le caté ?



Du Caté à la maison : Ensemble , Rencontrer Jésus qui vient !

**C'est l'Avent,
C'est le temps
de veiller et se préparer !**



EN ROUTE POUR NOËL !



Entrer dans l'Avent, c'est avoir envie que Dieu vive dans le coeur de tous les hommes.

Se préparer à Noël, c'est devenir des semeurs de lumière, de paix, de pardon, d'amour, de tendresse,.... à l'image de Jésus!



En ce temps d'Avent, je vais essayer de devenir semeur de bonheur!

Chers enfants,

Bonjour,



Ce dimanche c'est le 6 décembre, nous le savons tous c'est la Saint Nicolas. Alors j'espère que vous avez tous été sages même si c'est difficile avec le confinement !!

Mais ce dimanche, c'est aussi le 2^{ème} dimanche de l'Avent, vous vous rappelez, ce mot que nous avons découvert qui correspond aux 4 semaines durant lesquelles nous nous préparons à la fête de Noël. Pendant cette période, nous nous préparons à aller à la rencontre de Jésus qui vient habiter dans nos cœurs.

Dans la parole qu'on aurait dû entendre à la messe aujourd'hui, une voix dit de **Préparer le chemin du Seigneur.**

Que peux-tu faire pour me préparer à la venue de Jésus ?

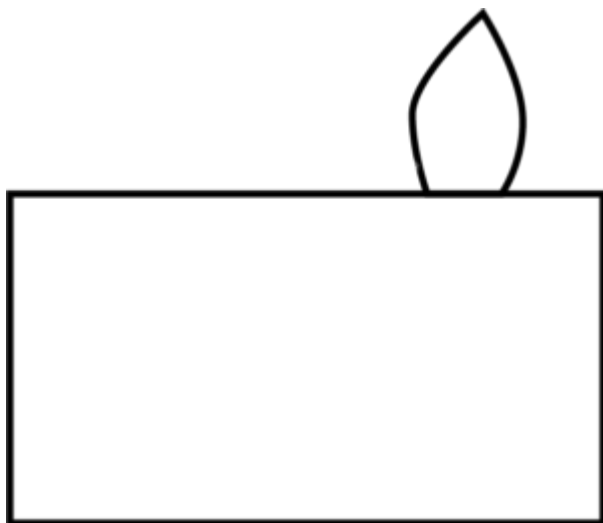
Pour continuer ta préparation vers Noël, je t'invite à faire le bricolage suivant : Comme pour la dernière fois, il s'agit de fabriquer une **bougie pour la couronne d'Avent pour** continuer à aménager ton coin prière, comme ça il sera chaque semaine un peu plus prêt comme ton cœur, pour accueillir Jésus :

JE FABRIQUE MA DEUXIEME BOUGIE DE L'AVENT



© Illustration PEC

- 1) Aujourd'hui, réalise ta deuxième bougie à mettre sur ta couronne de l'Avent. Prépare et décore ta couronne avec des feuilles de houx. **Trace un rectangle 10 x 7 cm** sur un papier blanc et **dessine une flamme** proche d'un des bords du rectangle.



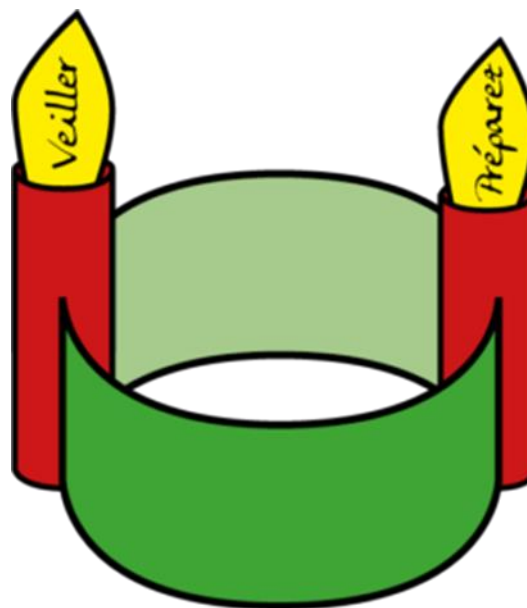
Découpe la bougie et sa flamme.



Colorie la bougie en rouge et la flamme en jaune.

Enroule ton découpage de bougie






Écris sur la flamme le mot « **Préparer** », puis roule la bougie et colle les deux extrémités l'une sur l'autre. **Termine en faisant deux petites fentes** à la base de la bougie pour pouvoir la glisser sur ta couronne.

Réalisation des feuilles de houx

Dessine des feuilles de houx en te servant du modèle ci-contre sur du papier vert ou sur une feuille blanche que tu colories.

Découpe-les et colle-les tout autour de ta couronne en laissant un peu de place entre chaque feuille.



Si toi aussi tu as d'autres chouettes idées pour te préparer à Noël, n'hésite pas à nous les envoyer.

PRIERE

Pour prier avec tes parents, commence par écouter cette parole de la Bible : Bonne Nouvelle de Jésus selon Saint Marc 1, 1-8.

Cliques sur le lien ci-dessous :

[Jean-Baptiste : "voici qu'il va venir !" - Mc 1, 1-8 - catéchèse enfants - Théobule \(theobule.org\)](#)

Après un petit temps de silence, vous pouvez prier ensemble cette prière, et terminer par le Notre Père. :

« Seigneur, Aide-moi à te préparer un chemin dans mon cœur.

Soutiens-moi dans mes efforts pour répondre à tes appels, car je sais que tu viens à ma rencontre. Amen. ».

Notre Père, qui es aux cieux.....

Défi-Caté :

Avec tes parents, tu peux aller déposer à la crèche dans une église ouverte, des cartes postales coloriées que tu trouveras dans le journal Bon dimanche. Vous pouvez aussi apporter des produits d'hygiène comme le savon, le dentifrice ou le déodorant, ainsi que des petites douceurs de Noël (biscuits, praline, etc.), c'est pour les associations qui s'occupent des personnes dans le besoin.

Tu peux demander à tes parents de nous envoyer les photos ou les dessins de ton coin prière, ou d'autres activités que tu veux partager.

L'équipe des catéchistes te souhaite un très bon dimanche,

une bonne fête de Saint Nicolas et une bonne préparation à la Fête de Noël. Prends soin de toi.

**Pour l'équipe des catéchistes,
Cassilde Musabyimana, assistante paroissiale.**